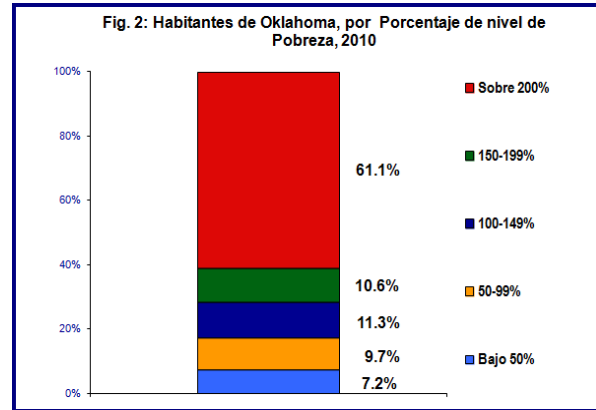
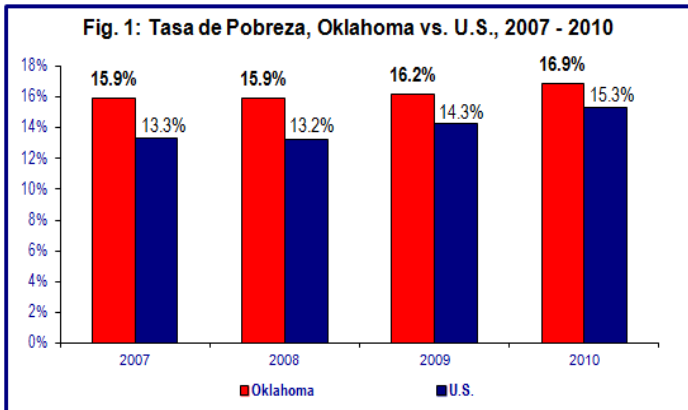


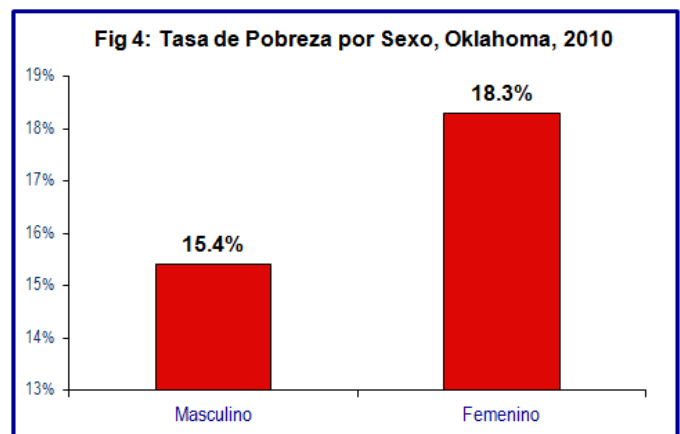
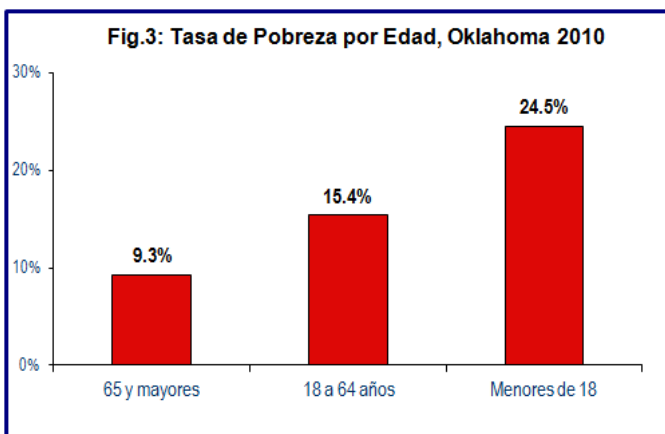
PERFIL DE POBREZA DE OKLAHOMA: 2010

En el 22 de Septiembre del 2011, el Departamento de Censo de los Estados Unidos divulgó nueva data a nivel estatal proveniente de la Encuesta Sobre Pobreza en la Comunidad Americana en el 2010. Este reporte resalta aspectos clave sobre la pobreza en Oklahoma:

- Unos 616,610 habitantes de Oklahoma, o uno de cada seis (16.9 por ciento), vivieron en estado de pobreza en el 2010. La tasa de pobreza de Oklahoma se elevó en comparación con la tasa del 16.2 por ciento del año 2009. A pesar de que la tasa del estado se incrementó menos que la tasa promedio nacional en el 2010, la tasa de pobreza de Oklahoma se mantiene en 1.6 puntos porcentuales por encima de la nación en total, y fue la 14° tasa más alta entre todos los estados (Fig. 1). El nivel de pobreza en el 2010 fue de \$22,113 para una familia de cuatro miembros.
- La tasa de extrema pobreza—menos de la mitad del nivel de pobreza federal— es 7.2 por ciento (Fig. 2).

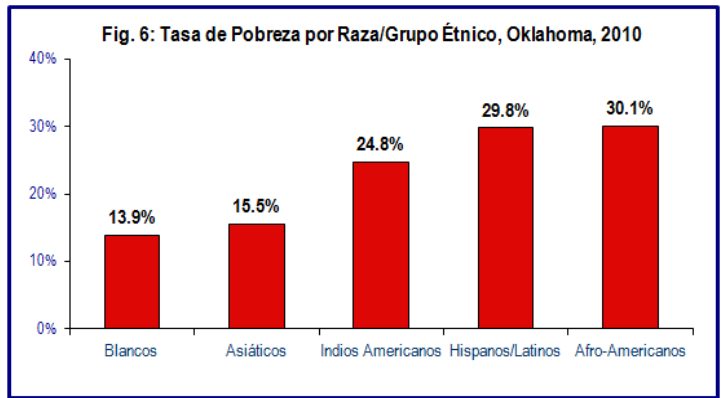
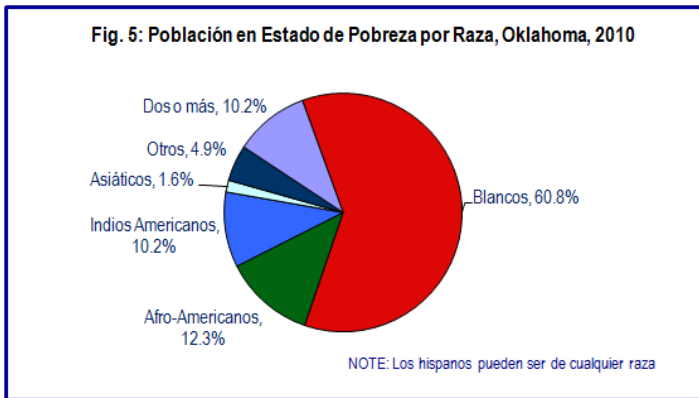


- La tasa de pobreza infantil (24.5 por ciento) es mayor que la tasa de pobreza de los adultos en edad de trabajar (15.4 por ciento) o de los mayores y ancianos (9.3 por ciento). La tasa de pobreza infantil se elevó 2.2 puntos porcentuales en el 2010. (Fig. 3).
- La tasa de pobreza de la mujer (18.3 por ciento) es 2.9 puntos porcentuales mayor que la tasa de pobreza masculina (15.4 por ciento) (Fig. 4).



Fuente: Toda la data proviene de la Encuesta de la Comunidad Americana, 2010, US Census Bureau en www.uscensus.gov

- La mayoría (62.9 por ciento) de los habitantes de Oklahoma en estado de pobreza son de raza Blanca (Fig. 5).
- En Oklahoma, los Afro-Americanos (30.1 por ciento), Hispanos (29.8 por ciento), y Americanos Nativos (24.8 por ciento) tienen las mayores tasas de pobreza (Fig. 6). Las tasas de pobreza de las minorías se incrementaron en 0.9 puntos porcentuales en el 2010, mientras que la tasa de pobreza de la raza blanca se incrementó en 0.4 puntos porcentuales.



- La pobreza está estrechamente relacionada con la educación. Alguien que cuenta solo con un diploma de educación secundaria es cuatro veces más propenso a ser pobre que alguien con un grado universitario, y aquellos sin un diploma de educación secundaria o equivalente son casi siete veces más propensos a ser pobres que los graduados universitarios. Cerca de un cuarto de los habitantes pobres de Oklahoma mayores de 25 años (26.9 por ciento) no completaron educación secundaria.
- Entre la población de adultos en edad de trabajar viviendo en estado de pobreza, cerca de 2 de cada 5 (43.5 por ciento) trabajaron a medio tiempo o tiempo completo en el 2010 (Fig. 8).

